DEF 12.7.2020

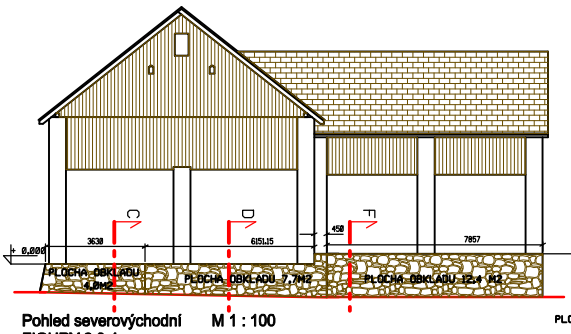

Pohled severovýchodní M 1 : 100
FIGURY 2,3,4.

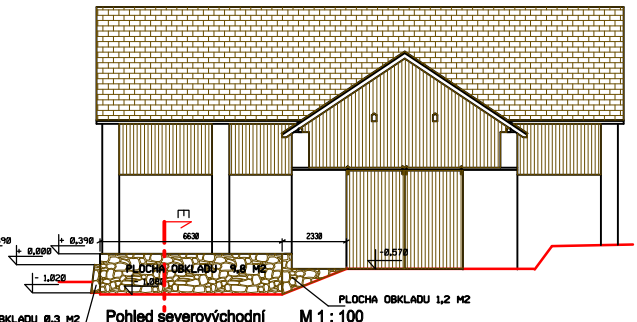

Pohled severovýchodní M 1 : 100
FIGURA 5

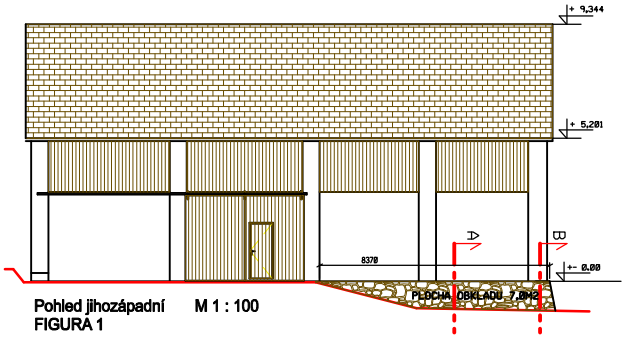

Pohled jihozápadní M 1 : 100
FIGURA 1

LEGENDA MATERIÁLŮ

- STÁVAJÍCÍ NOSNÉ FASÁDNÍ ZDIVO UKLÁDANÉ NA MALTU VÁPENOCEMENTOVOU
- STÁVAJÍCÍ SMÍŠENÁ ZÁKLADOVÁ PODEZDÍVKA Z PÍSKOVCOVÝMI BLOKY POD OBVODOVÝM NOSNÝM ZDIVEM 600X800 PROSTÝ BETON
- NOVÉ ŽELEZOBETONOVÉ KONSTRUKCE - VĚNCE
- STÁVAJÍCÍ BETONOVÉ KONSTRUKCE POD OBVODOVÝM NOSNÝM ZDIVEM STODOLY - PROSTÝ BETON
- ROSTLÝ TERÉN
- TZV DIVOKÁ DLAŽBA DUBIČNÁ - OBKLAD NA CELOU VÝŠKU POHLED. BET. KONSTRUKCE TL-50MM ZAPUSTIT 10-15CM POD ČTÚ OZN. V ŘEZU
- ŠTĚRKOPÍSKOVÉ NÁSYPY
- TZV DIVOKÁ DLAŽBA DUBIČNÁ - OBKLAD NA CELOU VÝŠKU POHLED. BET. KONSTRUKCE TL-50MM ZAPUSTIT 10-15CM POD ČTÚ - OZN. V POHLEDU
- OHUMUSENO ZATRAVNĚNO

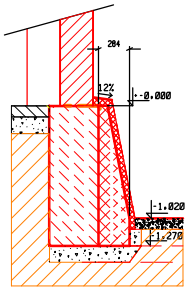

VZOROVÝ ŘEZ A-A M 1 : 25

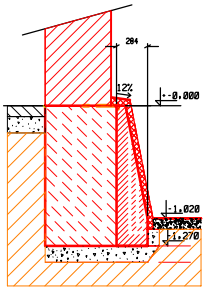

VZOROVÝ ŘEZ B-B M 1 : 25

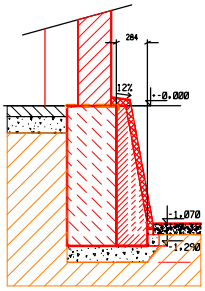

VZOROVÝ ŘEZ C-C M 1 : 25

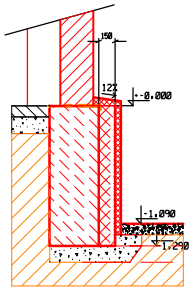

VZOROVÝ ŘEZ D-D M 1 : 25

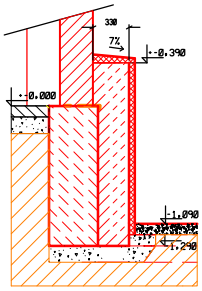

VZOROVÝ ŘEZ E-E M 1 : 25

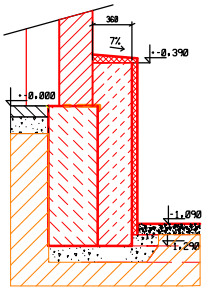

VZOROVÝ ŘEZ F-F M 1 : 25

POPIS ÚPRAV JEDNOTLIVÝCH SOKLOVÝCH FIGUR 1-5

- FIGURA 1 JE DOKUMENTOVÁNA NA JIHOZÁPADNÍM POHLEDU A NA VZOROVÝCH ŘEZECH A-A,B-B. STÁVAJÍCÍ STAV TVOŘÍ NÁROŽNÍ ŠIKMÁ PŘEDSAZENÁ DOBETONOVÁVKA A V BĚŽNÉM ÚSEKU SMÍŠENÉ ZDIVO Z PÍSKOVCOVÝCH BLOKŮ. DO SVISLÉ PROBĚŽNÉ ČÁSTI PÍSKOVCOVÉHO ZDIVA BUDOU NAVRTÁNY KOTVY Z TYČOVINY O PRŮMĚRU 15MM A BUDE ZDE OSAZENA KARI SÍŤ 100X100X6. KARI SÍŤ• BUDE PROVÁZÁNA S OCELOVÝMI TRNY V CHEMICKÝCH KOTVÁCH. FIGURA BUDE PO OSAZENÍ BEDNĚNÍ SE STEJNÝM SKLONEM JAKO JE V NÁROŽNÍ POZICI DOBETONOVÁNA BETON TŘÍDY C 16 / 20 V CELÉ STÁVAJÍCÍ PROMĚNNÉ VÝŠCE. PO PŘEDEPSANÉ HYDRATAČNÍ LHŮTĚ BUDE BEDNĚNÍ OSTRANĚNO A BUDE PROVEDEN OBKLKAD Z DIVOKÉ DLAŽBY DUBIČNÁ NA LEPÍCÍ MALTU C2 TE DLE EN 12004. SVISLÁ PLOCHA FIGURY JE 7 M2. CELKOVÁ PLOCHA OBKLADU JE 8.7M2
- FIGURA 2 JE DOKUMENTOVÁNA NA JIHOVÝCHODNÍM POHLEDU A NA VZOROVÉM ŘEZU C-C. STÁVAJÍCÍ STAV TVOŘÍ ŠIKMÁ CCA10CM PŘEDSAZENÁ DOBETONOVÁVKA DLOUHÁ 3.7 BM .DOBETONOVÁVKA BUDE VYSPRAVENA A PO VYZRÁNÍ BUDE PROVEDEN OBKLAD Z DIVOKÉ DLAŽBY DUBIČNÁ NA LEPÍCÍ MALTU C2 TE DLE EN 12004. SVISLÁ PLOCHA FIGURY JE 4 M2. CELKOVÁ PLOCHA OBKLADU JE 4.7M2
- FIGURA 3 JE DOKUMENTOVÁNA NA JIHOVÝCHODNÍM POHLEDU A NA VZOROVÉM ŘEZU D-D. STÁVAJÍCÍ STAV TVOŘÍ BĚŽNÉM ÚSEKU SMÍŠENÉ ZDIVO Z PÍSKOVCOVÝCH BLOKŮ. DO SVISLÉ PROBĚŽNÉ ČÁSTI PÍSKOVCOVÉHO ZDIVA BUDOU NAVRTÁNY KOTVY Z TYČOVINY O PRŮMĚRU 15MM A BUDE ZDE OSAZENA KARI SÍŤ 100X100X6. KARI SÍŤ . KTERÁ BUDE PROVÁZÁNA S OCELOVÝMI TRNY V CHEMICKÝCH KOTVÁCH. FIGURA BUDE PO OSAZENÍ SVISLÉHO BEDNĚNÍ DOBETONOVÁNA BETON TŘÍDY C 16 / 20 V CELÉ STÁVAJÍCÍ PROMĚNNÉ VÝŠCE. PO PŘEDEPSANÉ HYDRATAČNÍ LHŮTĚ BUDE BEDNĚNÍ OSTRANĚNO A BUDE PROVEDEN OBKLKAD Z DIVOKÉ DLAŽBY DUBIČNÁ NA LEPÍCÍ MALTU C2 TE DLE EN 12004. SVISLÁ PLOCHA FIGURY JE 7.7 M2.CELKOVÁ PLOCHA OBKLADU JE 8M2.
- FIGURA 4 JE DOKUMENTOVÁNA NA JIHOVÝCHODNÍM POHLEDU A NA VZOROVÉM ŘEZU E-E. STÁVAJÍCÍ STAV TVOŘÍ V CELÉM BĚŽNÉM ÚSEKU ŽELEZOBETONOVÁ STĚNA PŮVODNÍ ODSTRANĚNÉ NÁDRŽE NA VODU. PO VYSPRAVENÍ POVRCHU STĚNY BUDE PROVEDEN OBKLAD Z DIVOKÉ DLAŽBY DUBIČNÁ NA LEPÍCÍ MALTU C2 TE DLE EN 12004. SVISLÁ PLOCHA FIGURY JE 9.8 M2. CELKOVÁ PLOCHA OBKLADU JE 12.5M2.
- FIGURA 5 JE DOKUMENTOVÁNA NA SEVEROVÝCHODNÍM POHLEDU A NA VZOROVÉM ŘEZU F-F. STÁVAJÍCÍ STAV A ZPŮSOB ÚPRAVY JE OBDOBNÝ JAKO U FIGURA 4. SVISLÁ PLOCHA FIGURY JE 12.4 M2.CELKOVÁ PLOCHA OBKLADU JE 15M2.

HLAVNÍ PROJEKTANT	GENERÁLNÍ PROJEKTANT ING. ARCH. ZDENEK HAVLIK
ZODPOVĚDNÝ ARCHITEKT	ING. ARCH. ZDENEK HAVLIK
TELEFON / E-MAIL	602 338 077 HAVLIKZATELEFON.CZ
ČÁST PROJEKTU	VÝKRESOVÁ ČÁST
VYPRACOVAL	ING. ARCH. ZDENĚK HAVLÍK
KONTROLOVAL	ING. ARCH. ZDENĚK HAVLÍK
KONTROLOVAL	ING. ARCH. ZDENĚK HAVLÍK
DATUM	201901
STAVEBNÍK	OBEC MALŠOVICE
STAVBA	MALŠOVICE 16, 405 82 DĚČÍN
PARÉ	RDS
DATUM	07/2020

UDRŽOVACÍ PRÁCE NA OBJEKTU STODOLY V OBCI MALŠOVICE

ČÁST PROJEKTU: OBJEKT STODOLY NA P.Č. 14/2	MĚŘÍTKO 1:100 / 1:25	ČÍSLO PARÉ 1
ÚPRAVA PODEZDÍVEK POHLEDY,VZOROVÉ ŘEZY	ČÍSLO VÝKRESU 12	